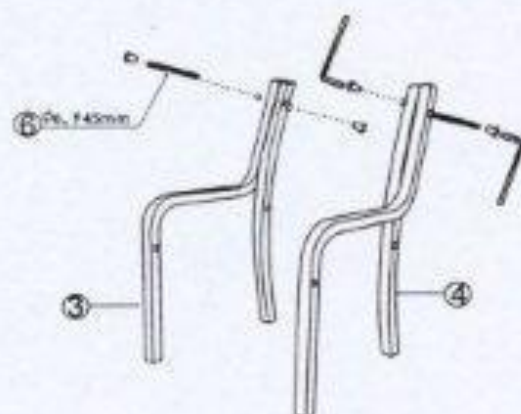


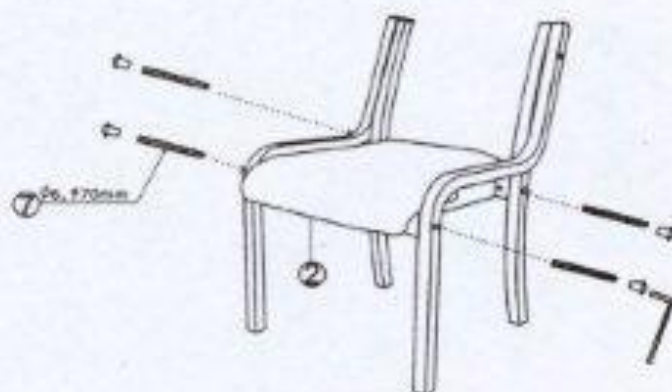
MONTAGEANLEITUNG

NO.:TLD-047
Parts List

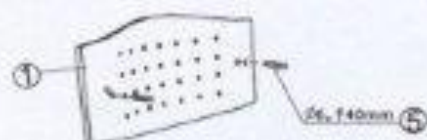
| KEY | QTY | DESCRIPTION |
|-----|-----|--------------------------------------|
| 1 | 1 | BACKREST |
| 2 | 1 | SEAT FRAME |
| 3 | 2 | FRONT LEG |
| 4 | 2 | BACK LEG |
| 5 | 2 | SCREW $\phi 6, \uparrow 40\text{mm}$ |
| 6 | 2 | SCREW $\phi 6, \uparrow 45\text{mm}$ |
| 7 | 4 | SCREW $\phi 6, \uparrow 70\text{mm}$ |



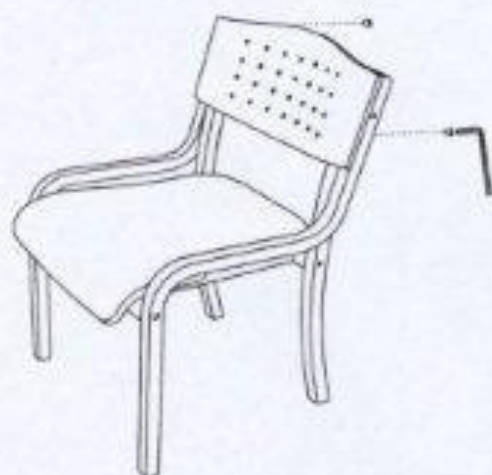
STEP1



STEP2



STEP3



STEP4

Warnung

1. Nicht auf den Stuhl stellen. Verwenden Sie diesen Stuhl niemals als Leiter
2. Verwenden Sie dieses Produkt nur für das stille Sitzen von nur einer
3. Benutzen Sie diesen Stuhl nicht, solange der Stuhl nicht exakt nach Montageanleitung montiert ist.
4. Wenn Teile fehlen, defect, beschädigt oder abgenutzt sind, stoppen Sie die Verwendung dieses Stuhles, bis die Reparaturen mit Originalteilen vorgenommen wurden.
5. Nichtbeachtung dieser Warnungen kann zu Unfällen und schweren Verletzungen führen