
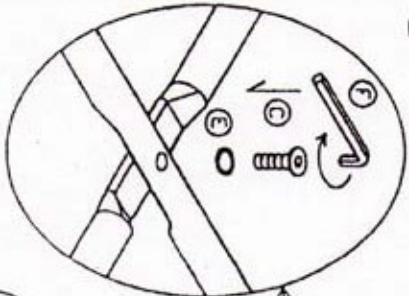
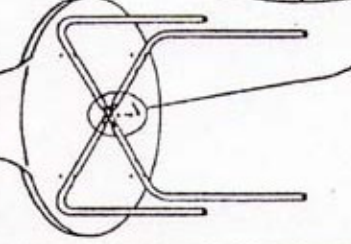
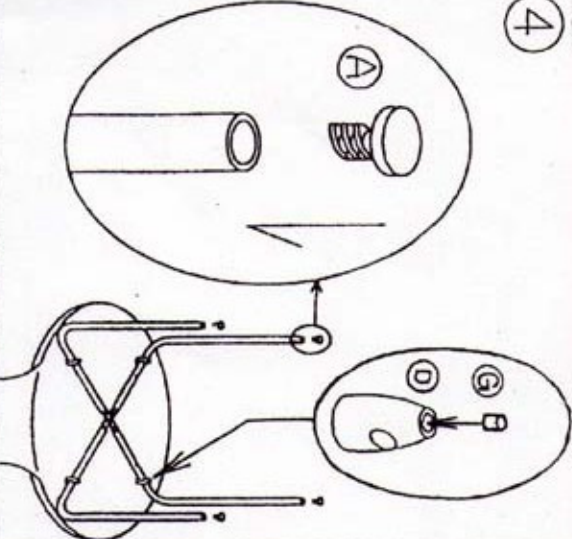





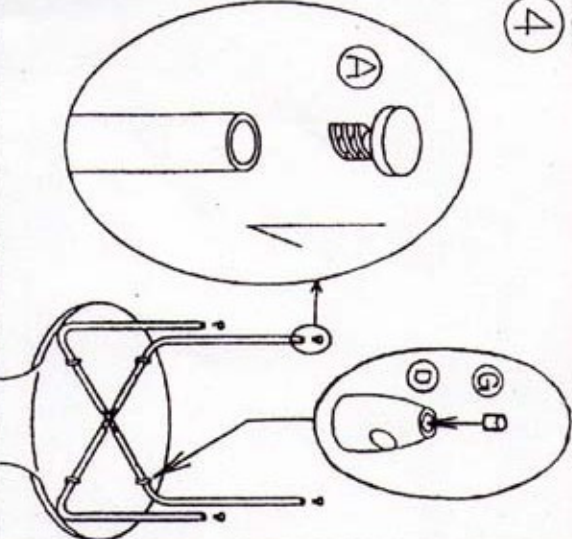
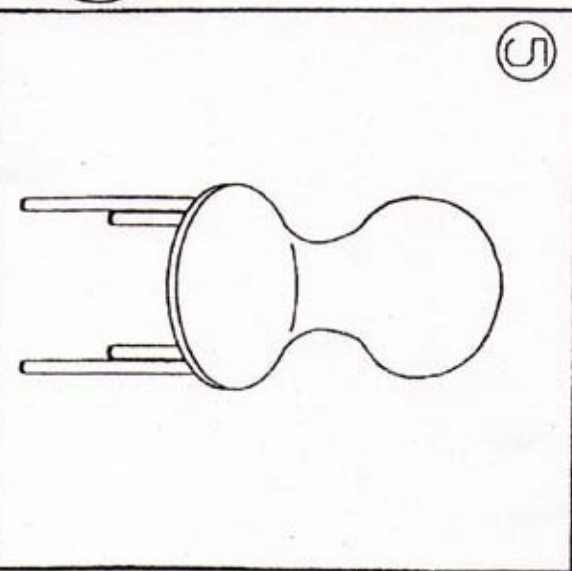
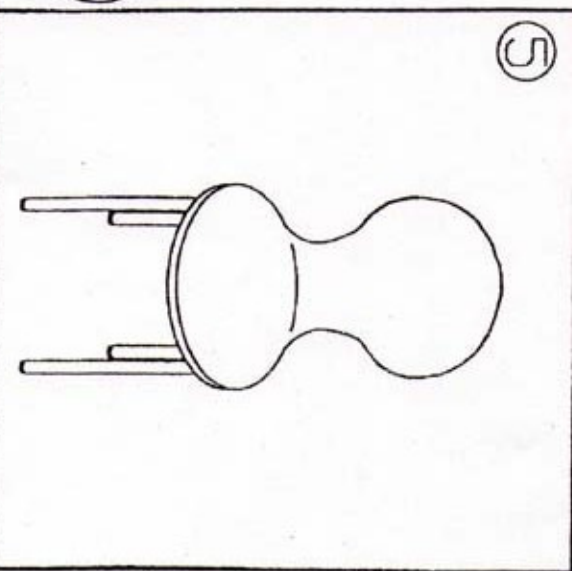


Montageanleitung für **STAPELSTUHL MODELL AMBIENTE** die Montage erfolgt als **Selbstmontage auf eigene Gefahr**.  
**ACHTUNG!** Zur ordentlichen Stuhlmontage ist es erforderlich **alle** hier aufgeführten Teile einzusetzen und zu **montieren**.  
 Sofern auch nur ein einziges Teil beim Zusammenbau nicht mit eingesetzt wird, kann sich dies gravierend auf die Grundstabilität auswirken, ebenso ein zu leichtes oder zu festes Andrehen einzelner Schrauben. Die Montage erfolgt in jedem Fall auf eigene Gefahr.

A		4			
B		4			
C		1			
D		4			
E		5			
F		4			
					
					

Nach durchgeführter Selbstmontage entfällt jeglicher Rückabwicklungs- und Reklamationsanspruch, ebenso Garantieansprüche. Das aus dem Grund, weil danach keinesfalls mehr festzustellen ist, ob die Montage ordnungsgemäß, auch unter Einbeziehung sämtlicher Teile erfolgt ist.